

BOKFÖRSÄLJNINGSS-
STATISTIKEN
TREDJE KVARTALET 2024

Statistiken i huvuddrag

Den här rapporten redovisar försäljningsstatistik både för det tredje kvartalet och ackumulerat för de första nio månaderna 2024. I rapporten finns också verkstopplistor, som visar ett verks samlade försäljning i alla format under det tredje kvartalet.

Tredje kvartalet

Under det tredje kvartalet 2024 uppgick den totala bokförsäljningen till 1,22 miljarder kronor, en ökning med 1,5 procent, vilket motsvarade 18 miljoner kronor. Det är det högsta försäljningsvärdet för ett tredje kvartal under de senaste sex åren.

Försäljningskanaler

Under kvartalet ökade *Digitala abonnemangstjänster* med 5,1 procent eller 21 miljoner kronor, och *Fysisk bokhandel* med 1,9 procent eller 5 miljoner kronor.¹ Omsättningen i *Dagligvarubandel* var oförändrad. *Internetbokhandel/bokklubbar* minskade med 1,7 procent eller 9 miljoner kronor.

Internetbokhandel/bokklubbar var den största försäljningskanalen med en marknadsandel på 38,9 procent, en minskning med 1,3 procentenheter jämfört med föregående år. *Digitala abonnemangstjänster* var näst störst med en marknadsandel på 35,1 procent, en ökning med 1,3 procentenheter. *Fysisk bokhandel* stod för 22,6 procent av marknaden, en ökning med 0,2 procentenheter. *Dagligvarubandel* var den minsta försäljningskanalen och stod för 3,4 procent, samma som för det tredje kvartalet 2023.

Format

Försäljningsvärdet för tryckta böcker minskade med 0,5 procent eller 4 miljoner kronor under det tredje kvartalet, jämfört med samma period året innan. *Inbundet* ökade med 1,9 procent och *Pocket* med 4,5 procent. *Övriga fysiska format* minskade med 5,7 procent.

Totalt såldes drygt 5 miljoner tryckta böcker under det tredje kvartalet, en minskning med cirka 60 000 exemplar eller 1,2 procent. Räknat i volym ökade *Inbundet* med 5,5 procent, medan *Pocket* minskade med 3,9 procent och *Övriga fysiska format* minskade med 3 procent.

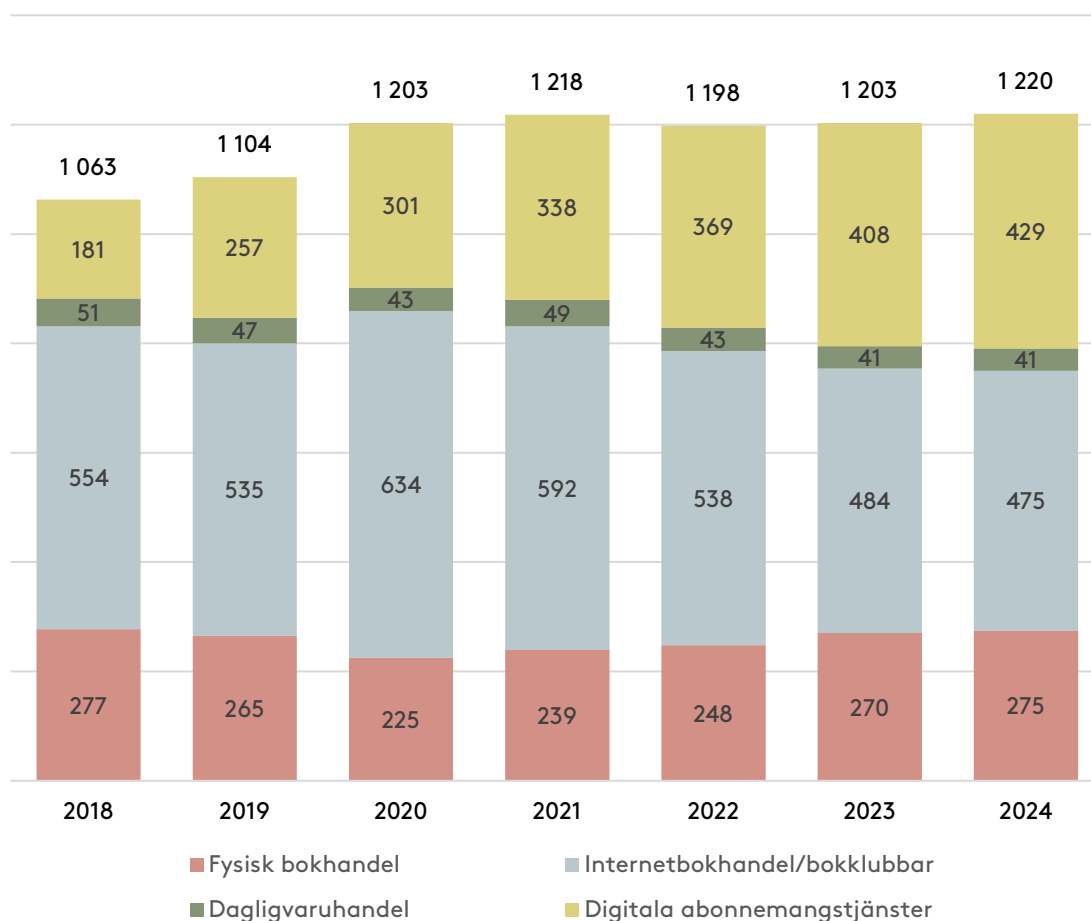
De digitala strömmade böckerna ökade i försäljningsvärde med 5,1 procent. Antalet strömningar ökade med 5,7 procent.

¹ Sedan Q2 2024 finns Science Fiction-Bokhandelns försäljning med i Bokförsäljningsstatistiken. De har rapporterat in försäljningssiffror för 2024 och 2023, både i kanalen *Fysisk bokhandel* och *Internetbokhandel/bokklubbar*. Jämförelser mellan tidigare år bör därför göras med försiktighet.

Genrer

Deckare och spänning var den största genren med en omsättning på 249 miljoner kronor, en ökning med 2,5 procent. *Skönlitteratur* ökade med 7,8 procent, till 208 miljoner kronor. *Barn- och ungdomslitteratur* ökade med 11,3 procent. Alla facklitterära genrer minskade, och totalt minskade försäljningen av facklitteratur med 9,5 procent. *Utländsk utgivning* minskade med 1,7 procent.

1A. Försäljning per försäljningskanal under det tredje kvartalet (mkr)

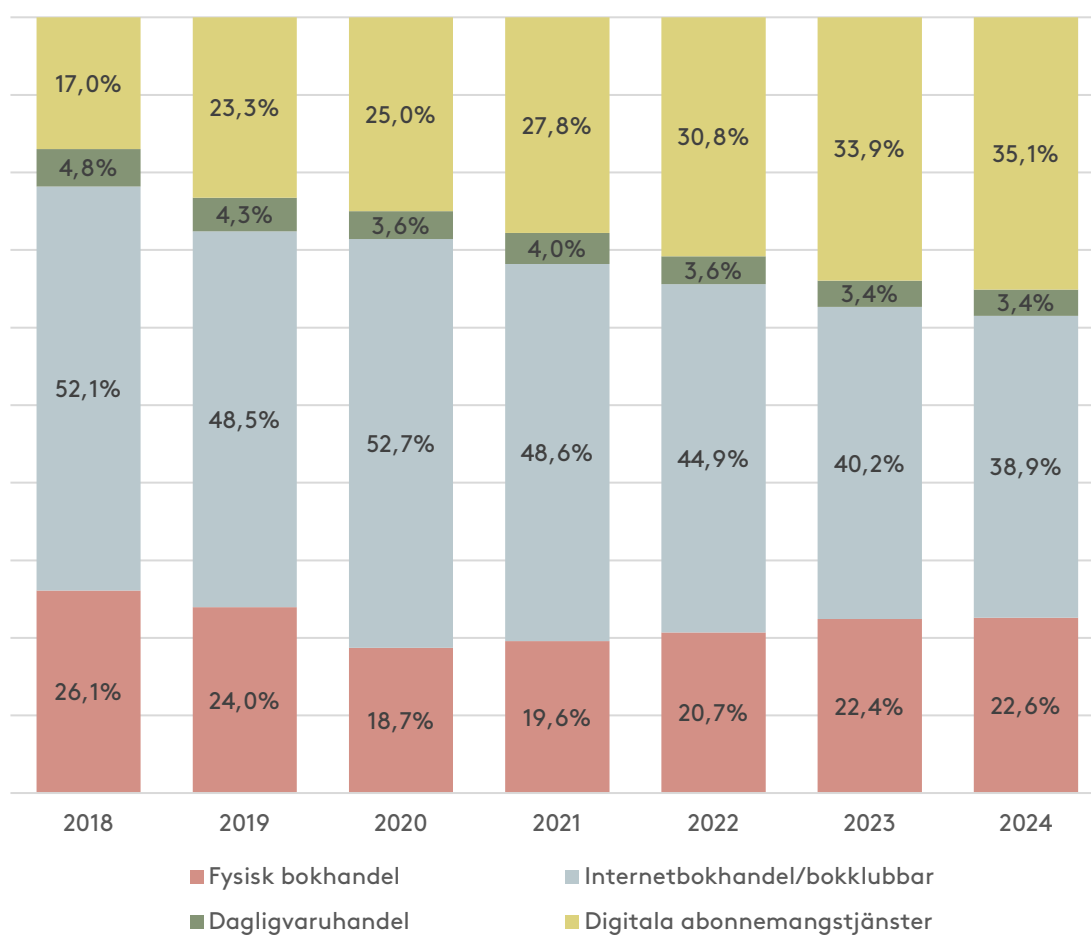


Kanal	2018	2019	2020	2021	2022	2023	2024
Fysisk bokhandel	277	265	225	239	248	270	275
Internetbokhandel/bokklubbar	554	535	634	592	538	484	475
Dagligvaruhandel	51	47	43	49	43	41	41
Digitala abonnemangstjänster	181	257	301	338	369	408	429
TOTALT	1 063	1 104	1 203	1 218	1 198	1 203	1 221

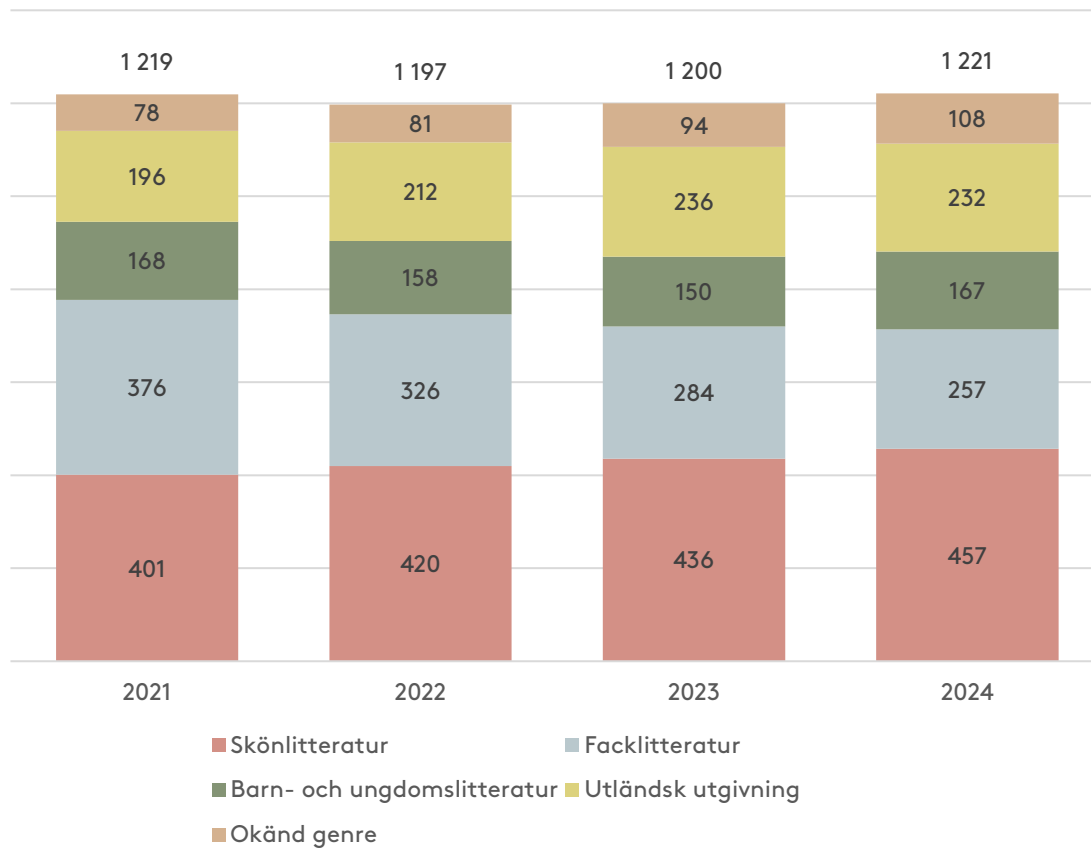
1B. Försäljningskanalernas tillväxt under det tredje kvartalet

Kanal	2019	2020	2021	2022	2023	2024
Fysisk bokhandel	-4,3%	-15,1%	6,2%	3,8%	8,9%	1,9%
Internetbokhandel/bokklubbar	-3,4%	18,5%	-6,6%	-9,1%	-10,0%	-1,7%
Dagligvaruhandel	-7,8%	-8,5%	14,0%	-12,2%	-4,7%	0,0%
Digitala abonnemangstjänster	42,0%	17,1%	12,3%	9,2%	10,6%	5,2%
TOTALT	3,9%	9,0%	1,2%	-1,6%	0,4%	1,5%

1C. Försäljningskanalernas marknadsandelar under det tredje kvartalet

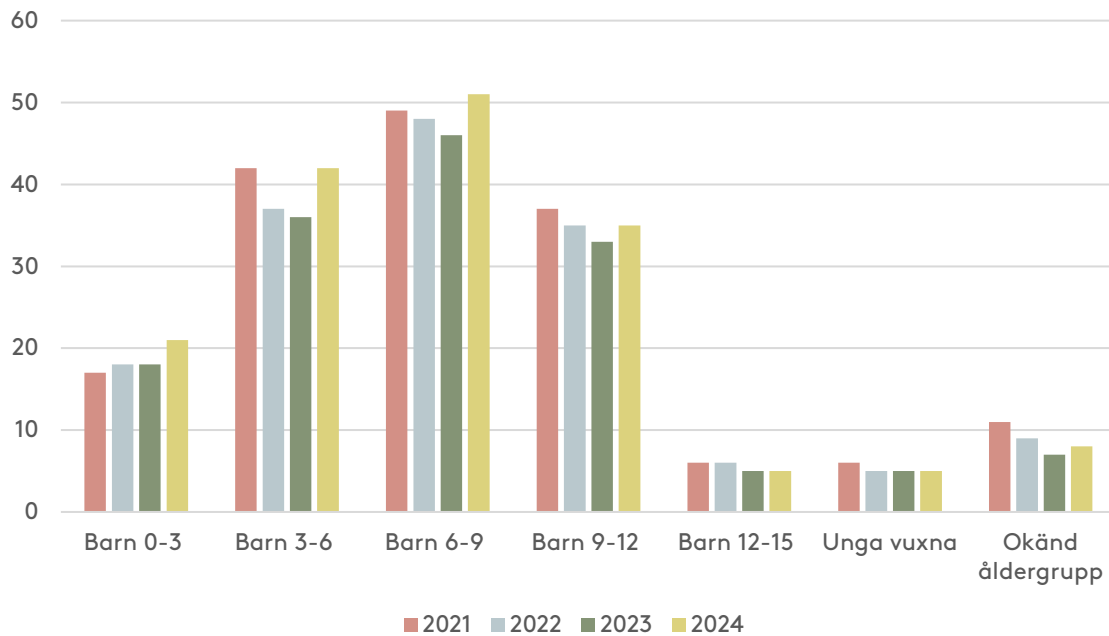


1D. Försäljning per genre under det tredje kvartalet (mkr)



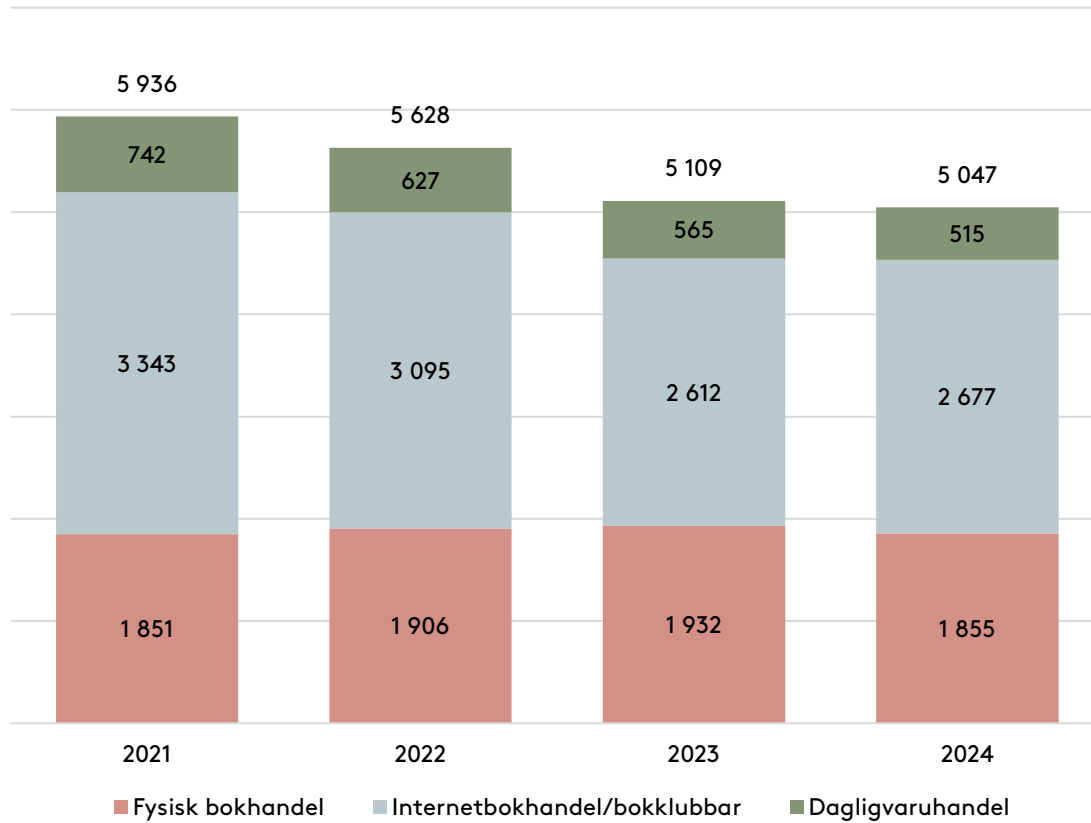
Genre	2021	2022	2023	2024	Förändring 2023-2024
Skönlitteratur	191	197	193	208	7,8%
Deckare och spänning	210	223	243	249	2,5%
Humaniora	162	136	120	108	-10,0%
Populär facklitteratur	85	77	67	63	-6,0%
Facklitteratur	103	88	75	66	-12,0%
Mat och dryck	26	25	22	20	-9,1%
Barn- och ungdomslitteratur	168	158	150	167	11,3%
Utländsk utgivning	196	212	236	232	-1,7%
Okänd genre	78	82	97	108	11,3%
TOTALT	1 219	1 198	1 203	1 221	1,5%

1E. Försäljning av barn- och ungdomsböcker per ålderskategori under det tredje kvartalet (mkr)



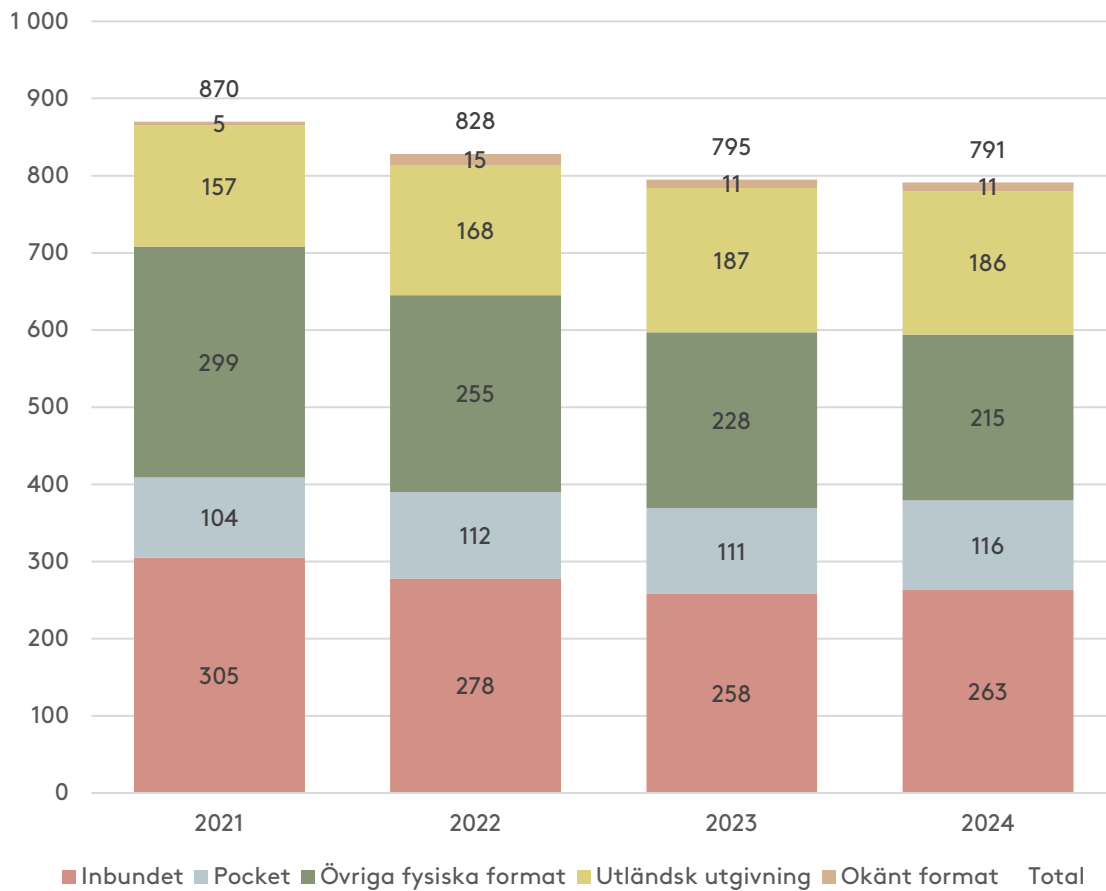
Ålderskategori	2021	2022	2023	2024	Förändring 2023-2024
Barn 0-3	17	18	18	21	16,7%
Barn 3-6	42	37	36	42	16,7%
Barn 6-9	49	48	46	51	10,9%
Barn 9-12	37	35	33	35	6,1%
Barn 12-15	6	6	5	5	0,0%
Unga vuxna	6	5	5	5	0,0%
Okänd åldergrupp	11	9	7	8	14,3%
TOTALT	168	158	150	167	11,3%

1F. Antal sålda tryckta böcker per kanal under det tredje kvartalet (tusental exemplar)



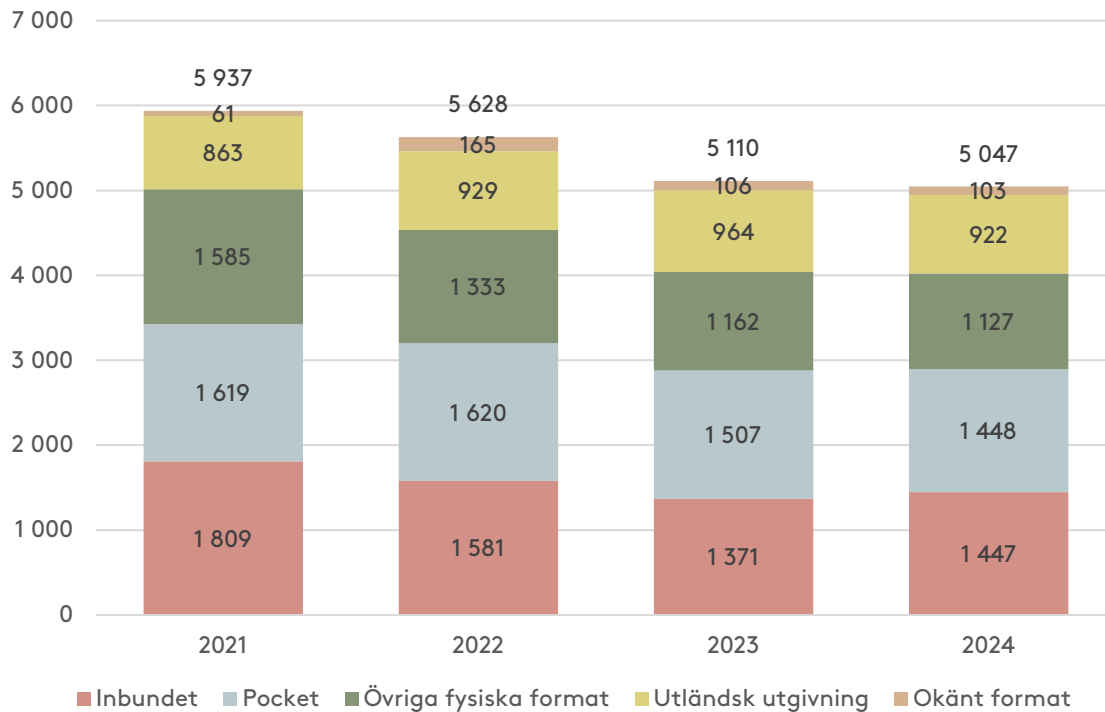
Kanal	2021	2022	2023	2024	Förändring 2023-2024
Fysisk bokhandel	1 851	1 906	1 932	1 855	-4,0%
Internetbokhandel/bokklubbar	3 343	3 095	2 612	2 677	2,5%
Dagligvaruhandel	742	627	565	515	-8,8%
TOTALT	5 936	5 628	5 109	5 047	-1,2%

1G. Försäljning av tryckta böcker per format under det tredje kvartalet (mkr)



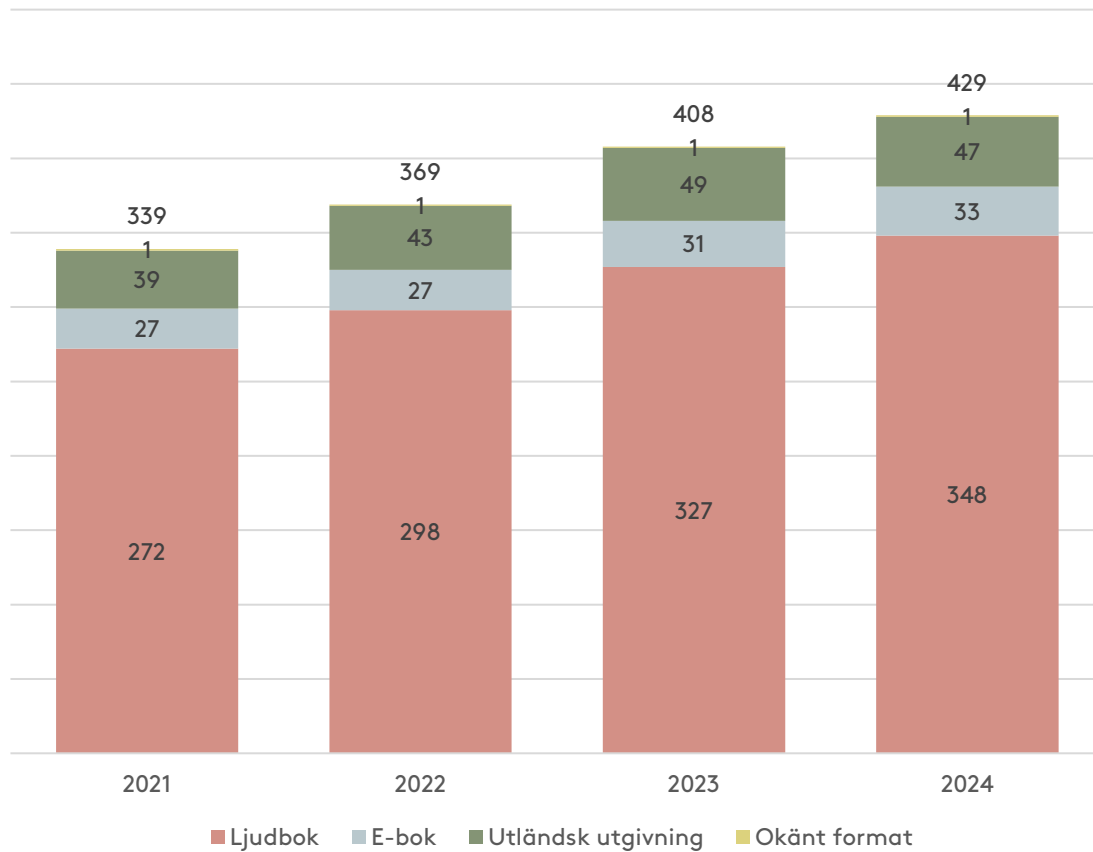
Format	2021	2022	2023	2024	Förändring 2023-2024
Inbundet	305	278	258	263	1,9%
Pocket	104	112	111	116	4,5%
Övriga fysiska format	299	255	228	215	-5,7%
Utländsk utgivning	157	168	187	186	-0,5%
Okänt format	5	15	11	11	0,0%
TOTALT	870	828	795	791	-0,5%

1H. Antal sålda tryckta böcker per format under det tredje kvartalet (tusental exemplar)



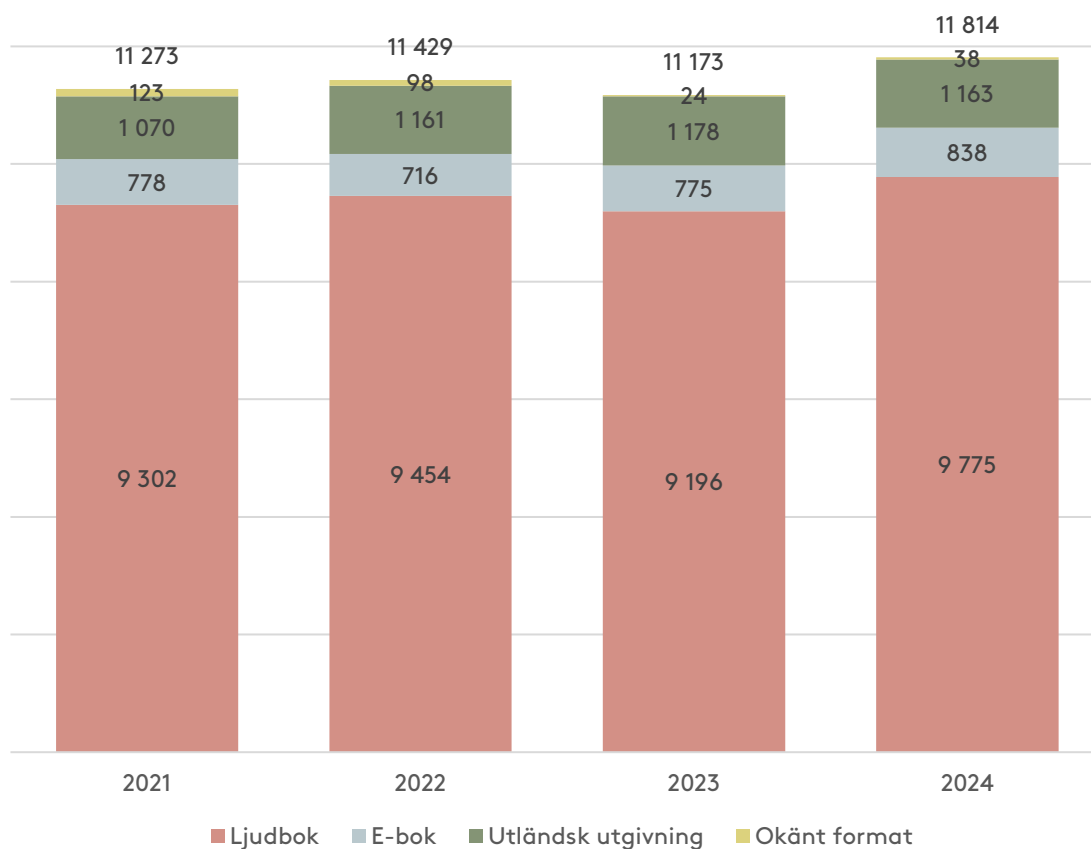
Format	2021	2022	2023	2024	Förändring 2023-2024
Inbundet	1 809	1 581	1 371	1 447	5,5%
Pocket	1 619	1 620	1 507	1 448	-3,9%
Övriga fysiska format	1 585	1 333	1 162	1 127	-3,0%
Utländsk utgivning	863	929	964	922	-4,4%
Okänt format	61	165	106	103	-2,8%
TOTALT	5 937	5 628	5 110	5 047	-1,2%

11. Försäljning av digitala strömmade böcker per format under det tredje kvartalet (mkr)



Format	2021	2022	2023	2024	Förändring 2023-2024
Digital ljudbok	272	298	327	348	6,4%
E-bok	27	27	31	33	6,5%
Utländsk utgivning	39	43	49	47	-4,1%
Okänt format	1	1	1	1	0,0%
TOTALT	339	369	408	429	5,1%

1J. Antal strömningar av digitala böcker per format under det tredje kvartalet
(tusental strömningar)



Format	2021	2022	2023	2024	Förändring 2023-2024
Digital ljudbok	9 302	9 454	9 196	9 775	6,3%
E-bok	778	716	775	838	8,1%
Utländsk utgivning	1 070	1 161	1 178	1 163	-1,3%
Okänt format	123	98	24	38	58,3%
TOTALT	11 273	11 429	11 173	11 814	5,7%

Verkstopplistor

Under det tredje kvartalet var *De fenomenala fruntimren på Grand Hotel* av Ruth Kvarnström-Jones det mest sålda verket i Sverige. Det näst mest sålda verket var *Sömngångaren* av Lars Kepler och det tredje mest sålda *Olivträdet* av Lucinda Riley. Totallistan innehöll en fackbok, *Han ägde mig* av Carola Jansson och Leone Milton, i övrigt skönlitteratur. Det näst mest sålda facklitterära verket var *Honungsfällan. Historien om Swedbank, Ryssland och världens största penningtvättskandal* av Lars Berge och Axel Gordh Humlesjö, följt av *Den sista boken om mordet på Olof Palme* av Jon Jordås. Det mest sålda barn- och ungdomsverket var *Musse och Helium. Den låsta portalen* av Camilla Brinck, följt av *Harry Potter och de vises sten* och *Harry Potter och Fenixorden*, båda av J. K. Rowling. För första gången kan Harry Potter-titlarnas försäljning i abonnemangstjänsterna inkluderas i dessa listor.

Verkstopplistorna redovisar de 20 bäst säljande verken baserat på försäljningsvärde. All försäljning av ett verk, i dess olika tryckta och digitala format, läggs ihop. För varje verk redovisas också de olika försäljningskanalernas andel av försäljningsvärdet. Förutom den samlade verkstopplistan redovisas separata topplistor för de bäst säljande verken för skönlitteratur, facklitteratur och barn- och ungdomslitteratur. Utöver detta finns det även verkstopplistor för respektive försäljningskanal.

1K. Verkstopplista tredje kvartalet 2024 i kronor (samtliga genrer)

Titel	Författare	Fysisk bokhandel	Daglig-varuhandel	Internet och bokklubb	Abonnemangstjänst	Föregående placering
1 De fenomenala fruntimren på Grand Hôtel	Kvarnström-Jones, Ruth	44,6%	5,4%	11,4%	38,7%	4
2 Sömngångaren	Kepler, Lars	25,8%	13,8%	20,0%	40,3%	Ny
3 Olivträdet	Riley, Lucinda	15,7%	6,0%	31,1%	47,1%	Ny
4 Jävla karlar	Walden, Andrej	58,8%	11,3%	16,0%	14,0%	14
5 Det slutar med oss	Hoover, Colleen	24,6%	5,3%	16,7%	53,4%	Ny
6 Hundra dagar i juli	Schepp, Emelie	16,6%	9,2%	18,7%	55,5%	Ny
7 Kärlekens idioter	Hamberg, Emma	24,7%	0,9%	28,0%	46,4%	Ny
8 Offer i frack	Hjulström, Carin	8,5%	2,8%	50,7%	38,0%	Ny
9 Gå över lik	Jansson, Anna	8,8%	5,2%	23,9%	62,1%	Ny
10 Ung mans färd mot natt	Nesser, Håkan	20,4%	1,7%	60,7%	17,3%	Ny
11 Fly	Roslund, Anders	9,8%	4,9%	64,1%	21,2%	Ny
12 Fyra famnar under marken	Larsson, Christina	0,7%	0,0%	7,1%	92,2%	Ny
13 Femte kollusionen	Rudberg, Denise	20,6%	3,7%	31,0%	44,7%	17
14 Döda kvinnor förlåter inte	Wennstam, Katarina	60,4%	3,9%	9,1%	26,6%	Ny
15 Gravglänta	Edvardsson, Mattias	10,9%	1,4%	62,8%	24,9%	Ny
16 Musse & Helium. Den låsta portalen	Brinck, Camilla	53,6%	12,3%	27,7%	6,5%	Ny
17 Den sista utposten	Jungstedt, Mari	16,8%	10,8%	4,2%	68,2%	2
18 Det börjar med oss	Hoover, Colleen	20,4%	6,6%	21,2%	51,8%	Ny
19 Han ägde mig	Jansson, Carola & Milton, Leone	3,7%	2,2%	9,3%	84,8%	Ny
20 Födelsedagen	Sarenbrant, Sofie & Bergfeldt, Carina	30,4%	20,8%	17,9%	30,9%	20

1L. Verkstopplista tredje kvartalet 2024 i kronor (skönlitteratur)

Titel	Författare	Fysisk bokhandel	Daglig-varuhandel	Internet och bokklubb	Abonnemangstjänst	Föregående placering
1 De fenomenala fruntimren på Grand Hôtel	Kvarnström-Jones, Ruth	44,6%	5,4%	11,4%	38,7%	4
2 Sömngångaren	Kepler, Lars	25,8%	13,8%	20,0%	40,3%	Ny
3 Olivträdet	Riley, Lucinda	15,7%	6,0%	31,1%	47,1%	Ny
4 Jävla karlar	Walden, Andrev	58,8%	11,3%	16,0%	14,0%	14
5 Det slutar med oss	Hoover, Colleen	24,6%	5,3%	16,7%	53,4%	Ny
6 Hundra dagar i juli	Schepp, Emelie	16,6%	9,2%	18,7%	55,5%	Ny
7 Kärlekens idioter	Hamberg, Emma	24,7%	0,9%	28,0%	46,4%	Ny
8 Offer i frack	Hjulström, Carin	8,5%	2,8%	50,7%	38,0%	Ny
9 Gå över lik	Jansson, Anna	8,8%	5,2%	23,9%	62,1%	Ny
10 Ung mans färd mot natt	Nesser, Håkan	20,4%	1,7%	60,7%	17,3%	Ny
11 Fly	Roslund, Anders	9,8%	4,9%	64,1%	21,2%	Ny
12 Fyra famnar under marken	Larsson, Christina	0,7%	0,0%	7,1%	92,2%	Ny
13 Femte kollisionen	Rudberg, Denise	20,6%	3,7%	31,0%	44,7%	17
14 Döda kvinnor förlåter inte	Wennstam, Katarina	60,4%	3,9%	9,1%	26,6%	Ny
15 Gravglänta	Edvardsson, Mattias	10,9%	1,4%	62,8%	24,9%	Ny
16 Den sista utposten	Jungstedt, Mari	16,8%	10,8%	4,2%	68,2%	2
17 Det börjar med oss	Hoover, Colleen	20,4%	6,6%	21,2%	51,8%	Ny
18 Födelsedagen	Sarenbrant, Sofie & Bergfeldt, Carina	30,4%	20,8%	17,9%	30,9%	20
19 Färskt vatten till blommorna	Perrin, Valérie	50,6%	3,5%	12,1%	33,7%	Ny
20 Natthuset	Nesbø, Jo	11,1%	1,8%	80,9%	6,1%	Ny

1M. Verkstopplista tredje kvartalet 2024 i kronor (facklitteratur)

	Titel	Författare	Fysisk bokhandel	Daglig-varuhandel	Internet och bokklubb	Abonnemangstjänst	Föregående placering
1	Han ägde mig	Jansson, Carola & Milton, Leone	3,7%	2,2%	9,3%	84,8%	8
2	Honungsfällan : historien om Swedbank, Ryssland och världens största penningtvättskandal	Berge, Lars & Gordh Humlesjö, Axel	36,4%	2,7%	18,6%	42,3%	1
3	Den sista boken om mordet på Olof Palme	Jordås, Jon	52,1%	0,0%	40,9%	7,0%	Ny
4	Kalorismart : enkla recept för att äta gott och må bra	Erfass, Annie	5,9%	4,2%	89,9%	0,0%	Ny
5	Dumma mage : doktors guide för att minska svullnad, smärta och andra magbesvär	Eizad, Rana	15,6%	2,4%	78,7%	3,3%	Ny
6	Det är inte ditt fel att du är trött : slipp oro och press i vardagen	Rudman, Björn	10,2%	0,0%	74,1%	15,7%	Ny
7	Pojken, mullvaden, räven och hästen	Mackesy, Charlie	53,9%	0,0%	46,1%	0,0%	6
8	Rivstart A1/A2 Textbok, tredje upplagan	Levy Scherrer, Paula & Lindemalm, Karl	47,8%	0,0%	52,2%	0,0%	Ny
9	Nexus : en kort historik över informationsnätverk från stenåldern till AI	Harari, Yuval Noah	60,8%	0,0%	38,8%	0,4%	Ny
10	Höghänsliga barn : en handbok för att förstå, stötta och lyfta ditt unika barn	Vikman, Åsa	18,8%	4,1%	77,1%	0,0%	Ny
11	Matematik 5000+ Kurs 2abc Vux Lärobok Upplaga 2021	Alfredsson, Lena; Heikne, Hans & Bodemyr, Sanna	11,4%	0,0%	88,6%	0,0%	Ny
12	Pink velvet : berättelser och tankar från hemliga rum	Widell, Hannah & Schulman, Amanda	33,4%	0,0%	66,6%	0,0%	Ny
13	Spaningsledaren i Rinkeby : Min kamp mot gängvåldet	Lindström, Mats & Sjöshult, Fredrik	22,3%	7,0%	13,6%	57,1%	11
14	Feel Good Food : recept och mindset för att må bra inifrån och ut	Dahlberg, Josefin	12,6%	0,0%	87,4%	0,0%	Ny
15	Hemmet almanacka : Underbara 2025	Lidström, Clara	0,0%	0,0%	100,0%	0,0%	Ny
16	Akademiskt läsande och skrivande	Blomström, Vendela & Wennerberg, Jeanna	7,5%	0,0%	92,5%	0,0%	Ny
17	Jag vill aldrig må så dåligt igen : om kraschen, utmattningen och den långa vägen tillbaka	Bernson, Sigrid	13,3%	0,0%	51,0%	35,7%	Ny
18	Perfect match : Kombinera mat och vin	Schelin, Fredrik & König, Catarina	8,7%	1,2%	90,1%	0,0%	Ny
19	Rivstart A1/A2 Övningsbok, tredje upplagan	Levy Scherrer, Paula & Lindemalm, Karl	46,6%	0,0%	53,4%	0,0%	Ny
20	Medan vi lever : tankar om existensen	Björk, Nina	54,0%	0,0%	46,0%	0,0%	Ny

1N. Verkstopplista tredje kvartalet 2024 i kronor (barn- och ungdomslitteratur)

	Titel	Författare	Fysisk bakhandel	Daglig-varuhandel	Internet och bokklubb	Abonnemangstjänst	Föregående placering
1	Musse & Helium. Den låsta portalen	Brinck, Camilla	53,6%	12,3%	27,7%	6,5%	11
2	Harry Potter och de vises sten	Rowling, J. K.	41,6%	0,0%	21,1%	37,3%	10
3	Harry Potter och Fenixorden	Rowling, J. K.	12,2%	0,0%	10,7%	77,1%	Ny
4	Rymdmysteriet	Widmark, Martin	34,6%	5,1%	39,7%	20,5%	Ny
5	I Lilleputtarnas land	Frensborg, Maria, Yumi & Tomu	51,8%	28,7%	17,8%	1,7%	1
6	Hjältus tårar	IJustWantToBeCool	36,9%	8,1%	15,1%	39,9%	2
7	Harry Potter och den flammande bägaren	Rowling, J. K.	14,9%	0,0%	11,6%	73,6%	Ny
8	Läs : boken för dig som vill börja läsa	Kuick, Katarina	34,0%	13,7%	52,2%	0,1%	7
9	Det spökar på äventyrsbadet	André, Joanna	49,3%	26,5%	24,2%	0,0%	3
10	Astrid Lindgrens bästa visor (med ljudmodul)	Lindgren, Astrid	60,3%	24,4%	15,4%	0,0%	9
11	Harry Potter och dödsrelikerna	Rowling, J. K.	10,3%	0,0%	7,9%	81,8%	Ny
12	Harry Potter och fången från Azkaban	Rowling, J. K.	23,3%	0,0%	14,7%	62,0%	Ny
13	Harry Potter och hemligheternas kammare	Rowling, J. K.	29,5%	0,0%	18,8%	51,6%	Ny
14	Harry Potter och halvblodsprinsen	Rowling, J. K.	11,8%	0,0%	9,0%	79,2%	Ny
15	Trollet som hittade hem	Lerin, Lars	31,1%	0,0%	68,4%	0,5%	Ny
16	Skurkskolan	IJustWantToBeCool	44,5%	0,7%	12,8%	42,0%	8
17	Musse & Helium. Mysteriet med hålet i väggen	Brinck, Camilla	62,2%	0,2%	18,8%	18,8%	Ny
18	Sommarskuggan och vattenbuset	Mackic, Tina	35,3%	21,3%	10,0%	33,4%	12
19	Ella vågar	Hallberg, Lin	22,4%	12,7%	58,8%	6,2%	Ny
20	Pettson och Findus bygger en bil	Nordqvist, Sven	62,4%	16,0%	21,6%	0,0%	Ny

10. Verkstopplista tredje kvartalet 2024 i kronor (fysisk bokhandel)

	Titel	Författare	Föregående placering
1	De fenomenala fruntimren på Grand Hôtel	Kvarnström-Jones, Ruth	1
2	Jävla karlar	Walden, Andrev	3
3	Döda kvinnor förlåter inte	Wennstam, Katarina	Ny
4	Sömngångaren	Kepler, Lars	Ny
5	Musse & Helium. Den låsta portalen	Brinck, Camilla	Ny
6	Färskt vatten till blommorna	Perrin, Valérie	9
7	Det slutar med oss	Hoover, Colleen	Ny
8	Kärlekens idioter	Hamberg, Emma	Ny
9	Den sista boken om mordet på Olof Palme	Jordås, Jon	Ny
10	Ung mans färd mot natt	Nesser, Håkan	Ny
11	Lektioner i kemi	Garmus, Bonnie	2
12	Au revoir Agneta	Hamberg, Emma	10
13	Födelsedagen	Sarenbrant, Sofie & Bergfeldt, Carina	Ny
14	Stacken	Norlin, Annika	8
15	Olivträdet	Riley, Lucinda	Ny
16	Hundra dagar i juli	Schepp, Emelie	Ny
17	Älskade Betty	Widholm, Katarina	Ny
18	Femte kollusionen	Rudberg, Denise	15
19	Slutet var bara början	Nilsson, Anders	Ny
20	Bestseller	Engman, Pascal	Ny

1P. Verkstopplista tredje kvartalet 2024 i kronor (internetbokhandel/bokklubbar)

	Titel	Författare	Föregående placering
1	Ung mans färd mot natt	Nesser, Håkan	Ny
2	Fly	Roslund, Anders	Ny
3	Offer i frack	Hjulström, Carin	Ny
4	Stormfågel	Cleeves, Ann	Ny
5	Natthuset	Nesbø, Jo	Ny
6	Gravglänta	Edvardsson, Mattias	Ny
7	Kalorismart : enkla recept för att äta gott och må bra	Erfass, Annie	Ny
8	Olivträdet	Riley, Lucinda	Ny
9	Sömngångaren	Kepler, Lars	Ny
10	Kärlekens idioter	Hamberg, Emma	Ny
11	Dumma mage : doktors guide för att minska svullnad, smärta och andra magbesvär	Eizad, Rana	Ny
12	Femte kollusionen	Rudberg, Denise	17
13	Gå över lik	Jansson, Anna	Ny
14	Ett fall på Capri	De la Motte, Anders & De la Motte, Anette	Ny
15	Godnattsagor för vakna vuxna	Wollter, Stina	Ny
16	De fenomenala fruntimren på Grand Hôtel	Kvarnström-Jones, Ruth	16
17	Hundra dagar i juli	Schepp, Emelie	Ny
18	Musse & Helium. Den låsta portalen	Brinck, Camilla	Ny
19	Helga	Ohlsson, Bengt	Ny
20	Det är inte ditt fel att du är trött : slipp oro och press i vardagen	Rudman, Björn	Ny

1Q. Verkstopplista tredje kvartalet 2024 i kronor (dagligvaruhandel)

	Titel	Författare	Föregående placering
1	Bytet	Ahnhem, Stefan	Ny
2	Glasmannen	De la Motte, Anders	Ny
3	Sömngångaren	Kepler, Lars	Ny
4	Slutet var bara början	Nilsson, Anders	5
5	Andra kvinnors liv	Moyes, Jojo	Ny
6	Födelsedagen	Sarenbrant, Sofie & Bergfeldt, Carina	10
7	Jävla karlar	Walden, Andrev	13
8	Det slutna rummet	Jungstedt, Mari	1
9	De fenomenala fruntimren på Grand Hôtel	Kvarnström-Jones, Ruth	Ny
10	Hundra dagar i juli	Schepp, Emelie	Ny
11	Parasiten	Sarenbrant, Sofie	2
12	Bestseller	Engman, Pascal	12
13	Musse & Helium. Den låsta portalen	Brinck, Camilla	Ny
14	Skulden man bär	Hjorth, Michael & Rosenfeldt, Hans	Ny
15	I Lilleputtarnas land	Frensborg, Maria, Yumi & Tomu	14
16	Kvällskurs i italienska	Diamond, Lucy	16
17	Den sista utposten	Jungstedt, Mari	6
18	Au revoir Agneta	Hamberg, Emma	9
19	Dödens snabba vingar	Jansson, Anna	11
20	Olivträdet	Riley, Lucinda	Ny

1R. Verkstopplista tredje kvartalet 2024 i kronor (abonnemangstjänster)

	Titel	Författare	Föregående placering
1	Fyra famnar under marken	Larsson, Christina	Ny
2	De fenomenala fruntimren på Grand Hôtel	Kvarnström-Jones, Ruth	8
3	Sömngångaren	Kepler, Lars	Ny
4	Gå över lik	Jansson, Anna	Ny
5	Hundra dagar i juli	Schepp, Emelie	Ny
6	Det slutar med oss	Hoover, Colleen	Ny
7	Olivträdet	Riley, Lucinda	Ny
8	Han ägde mig	Jansson, Carola & Milton, Leone	Ny
9	Själarnas illusionister	Fischier, Tony	Ny
10	Kärlekens idioter	Hamberg, Emma	Ny
11	Den sista utposten	Jungstedt, Mari	5
12	Offer i frack	Hjulström, Carin	13
13	Frälsarkransen	Ohlsson, Kristina	3
14	Femte kollusionen	Rudberg, Denise	Ny
15	Det börjar med oss	Hoover, Colleen	Ny
16	Skuggvarg	Skybäck, Frida	Ny
17	Kodnamn Skuld	Ressem, Mikael	Ny
18	Tretton	Cavanagh, Steve	Ny
19	Sju kvadrat med lås	Adler-Olsen, Jussi	1
20	Långfredagen	Sarenbrant, Sofie & Bergfeldt, Carina	6

Januari-september

Under årets första nio månader uppgick den totala bokförsäljningen till drygt 3,54 miljarder kronor, en minskning med 0,2 procent eller 8 miljoner kronor jämfört med samma period föregående år.

Försäljningskanaler

Under januari-september ökade *Digitala abonnemangstjänster* med 6,8 procent eller 79 miljoner kronor, och *Fysisk bokhandel* med 0,7 procent eller 5 miljoner kronor. *Dagligvaruhandel* minskade med 0,7 procent eller 1 miljon kronor, och *Internetbokhandel/bokklubbar* minskade med 6,2 procent eller 91 miljoner kronor.

Internetbokhandel/bokklubbar var den största försäljningskanalen med en marknadsandel på 38,9 procent, en minskning med 2,5 procentenheter jämfört med föregående år. *Digitala abonnemangstjänster* var näst störst med en marknadsandel på 35,3 procent, en ökning med 2,3 procentenheter. *Fysisk bokhandel* stod för 21,8 procent av marknaden, en ökning med 0,2 procentenheter. *Dagligvaruhandel* var den minsta försäljningskanalen och stod för 4,1 procent, samma som för januari-september 2023.

Format

Försäljningsvärdet för tryckta böcker minskade med 3,7 procent eller 88 miljoner kronor under de första nio månaderna, jämfört med samma period året innan. *Pocket* ökade med 0,4 procent. *Inbundet* minskade med 1,5 procent och *Övriga tryckta format* med 9 procent.

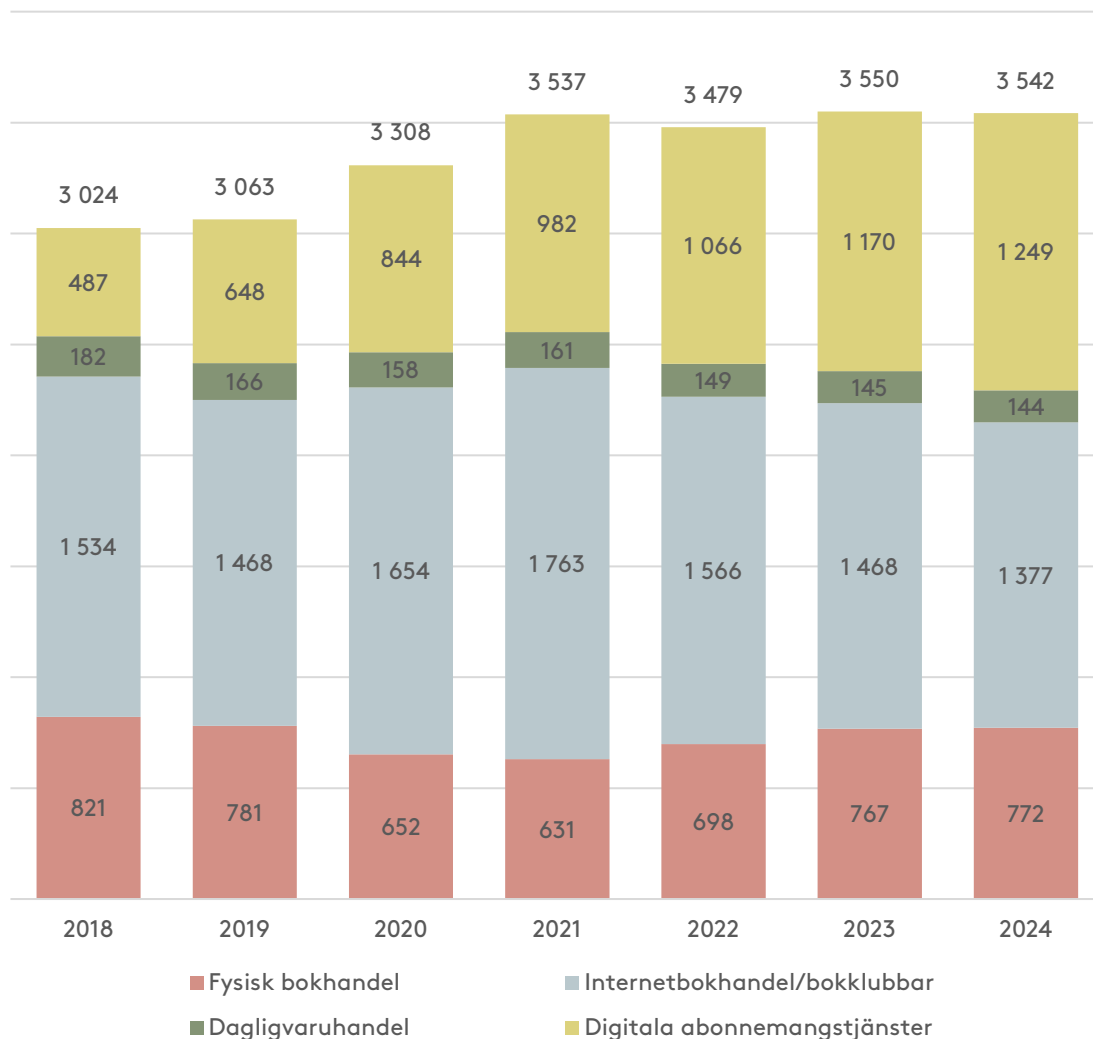
Totalt såldes 15,7 miljoner tryckta böcker under januari-september, en minskning med drygt 1 miljon exemplar eller 6,4 procent. Räknat i volym minskade *Inbundet* med 2,2 procent, *Pocket* med 7,2 procent och *Övriga tryckta format* med 9,1 procent.

De digitala strömmade böckerna ökade i försäljningsvärde med 6,8 procent. Antalet strömningar ökade med 2,2 procent.

Genrer

Deckare och spänning var den största genren med en omsättning på 745 miljoner kronor, en ökning med 5,8 procent. *Skönlitteratur* ökade med 6,4 procent, till 601 miljoner kronor. *Barn- och ungdomslitteratur* ökade med 3,3 procent. Alla facklitterära genrer minskade, och totalt minskade försäljningen av facklitteratur med 12,4 procent. *Utländsk utgivning* minskade med 2,7 procent.

2A. Försäljning per försäljningskanal under januari – september (mkr)

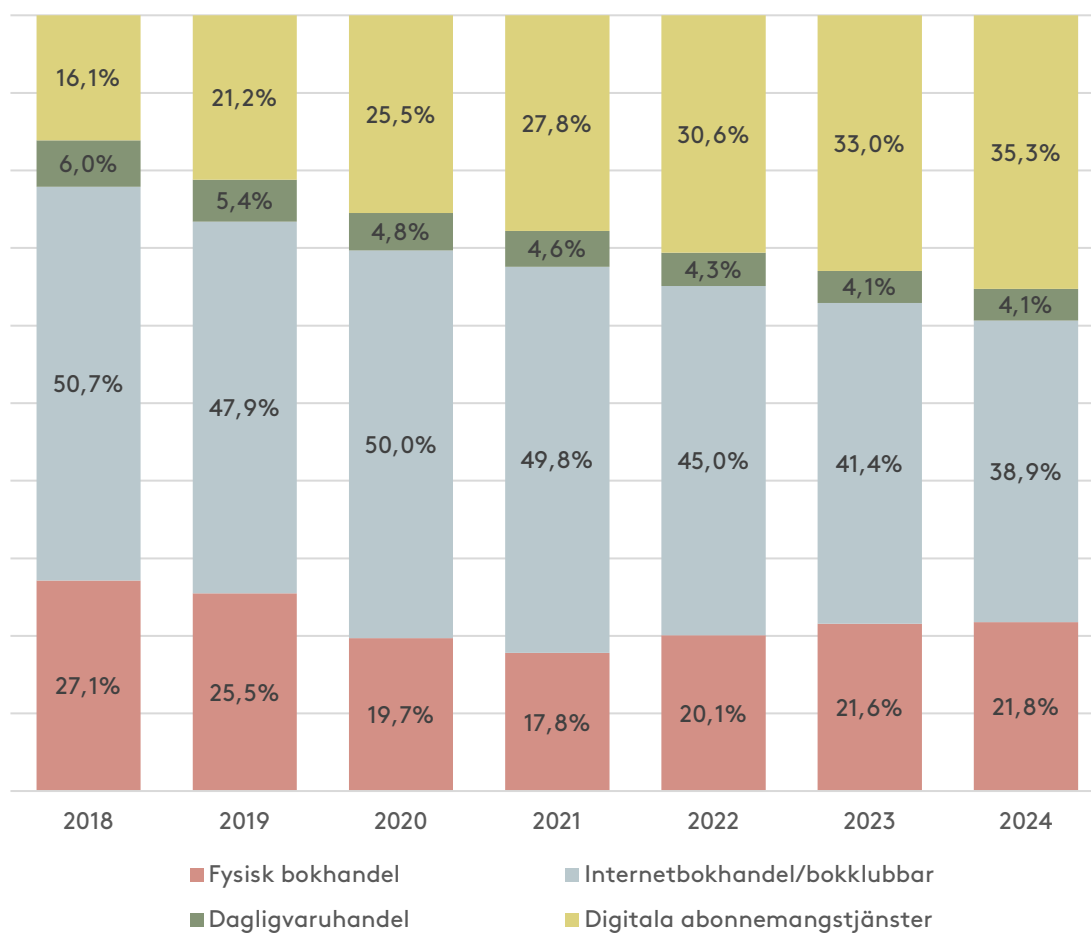


Kanal	2018	2019	2020	2021	2022	2023	2024
Fysisk bokhandel	821	781	652	631	698	767	772
Internetbokhandel/bokklubbar	1 534	1 468	1 654	1 763	1 566	1 468	1 377
Dagligvaruhandel	182	166	158	161	149	145	144
Digitala abonnemangstjänster	487	648	844	982	1 066	1 170	1 249
TOTALT	3 024	3 063	3 308	3 537	3 479	3 550	3 542

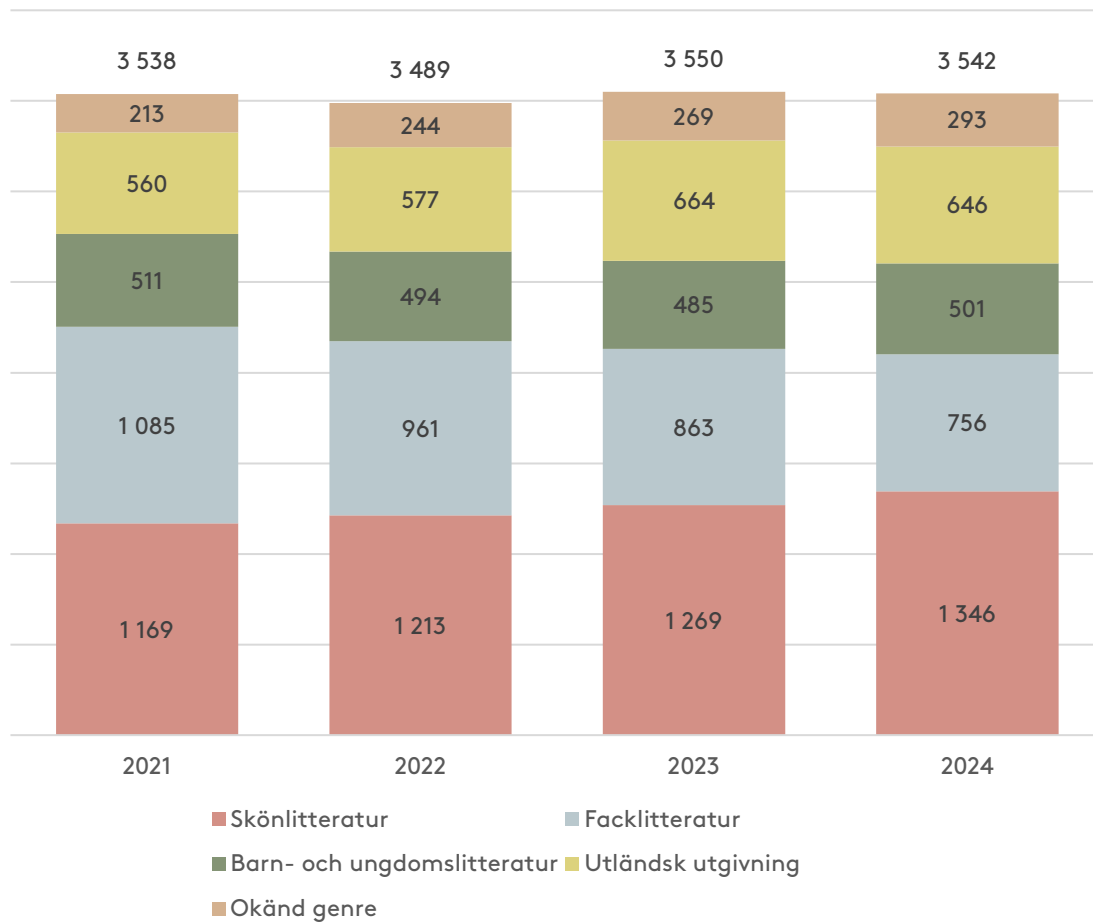
2B. Försäljningskanalernas tillväxt under januari – september

Kanal	2019	2020	2021	2022	2023	2024
Fysisk bokhandel	-4,9%	-16,5%	-3,2%	10,6%	9,9%	0,7%
Internetbokhandel/bokklubbar	-4,3%	12,7%	6,6%	-11,2%	-6,3%	-6,2%
Dagligvaruhandel	-8,8%	-4,8%	1,9%	-7,5%	-2,7%	-0,7%
Digitala abonnemangstjänster	33,1%	30,2%	16,4%	8,6%	9,8%	6,8%
TOTALT	1,3%	8,0%	6,9%	-1,6%	2,0%	-0,2%

2C. Försäljningskanalernas marknadsandelar under januari – september

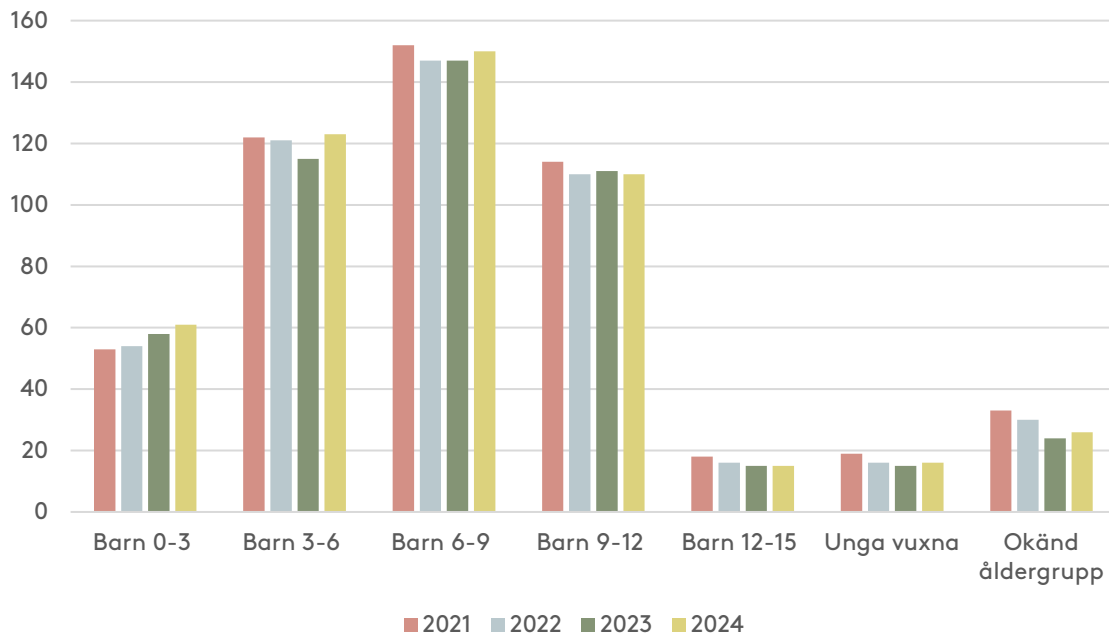


2D. Försäljning per genre under januari – september (mkr)



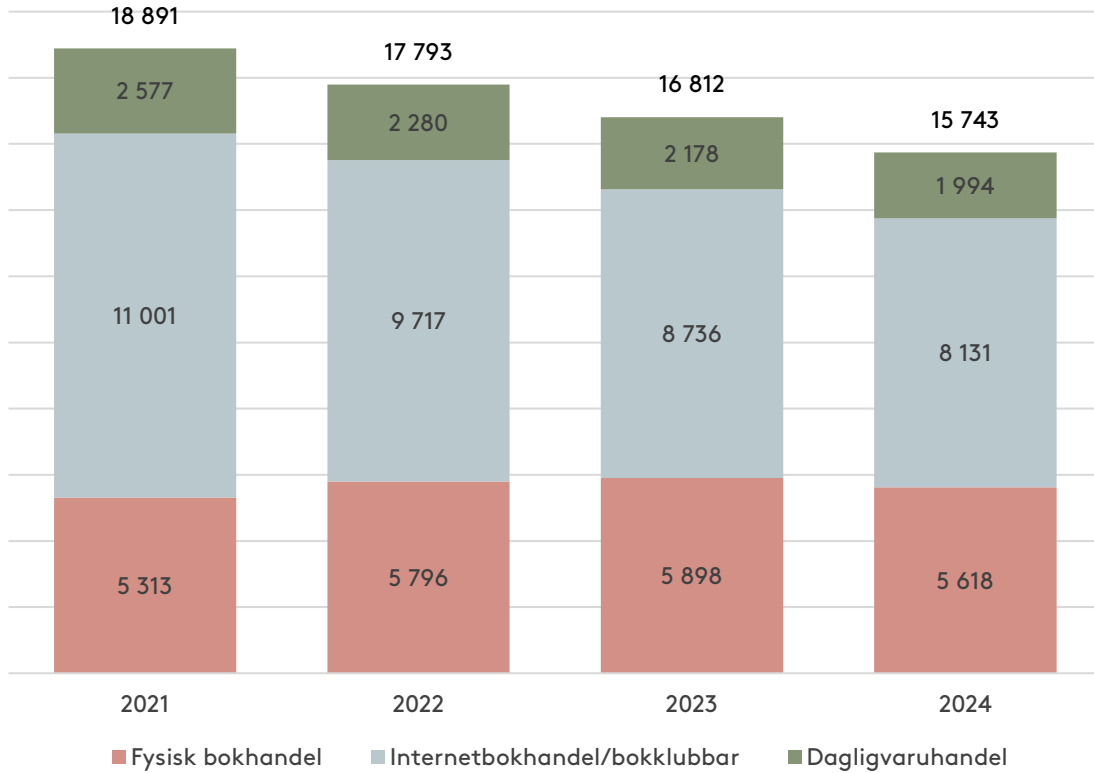
Genre	2021	2022	2023	2024	Förändring 2023-2024
Skönlitteratur	574	543	565	601	6,4%
Deckare och spänning	595	670	704	745	5,8%
Humaniora	442	391	349	298	-14,6%
Populär facklitteratur	277	255	227	206	-9,3%
Facklitteratur	270	228	203	178	-12,3%
Mat och dryck	96	87	84	74	-11,9%
Barn- och ungdomslitteratur	511	494	485	501	3,3%
Utländsk utgivning	560	577	664	646	-2,7%
Okänd genre	213	244	269	293	8,9%
TOTALT	3 538	3 489	3 550	3 542	-0,2%

2E. Försäljning av barn- och ungdomsböcker per ålderskategori under januari – september (mkr)



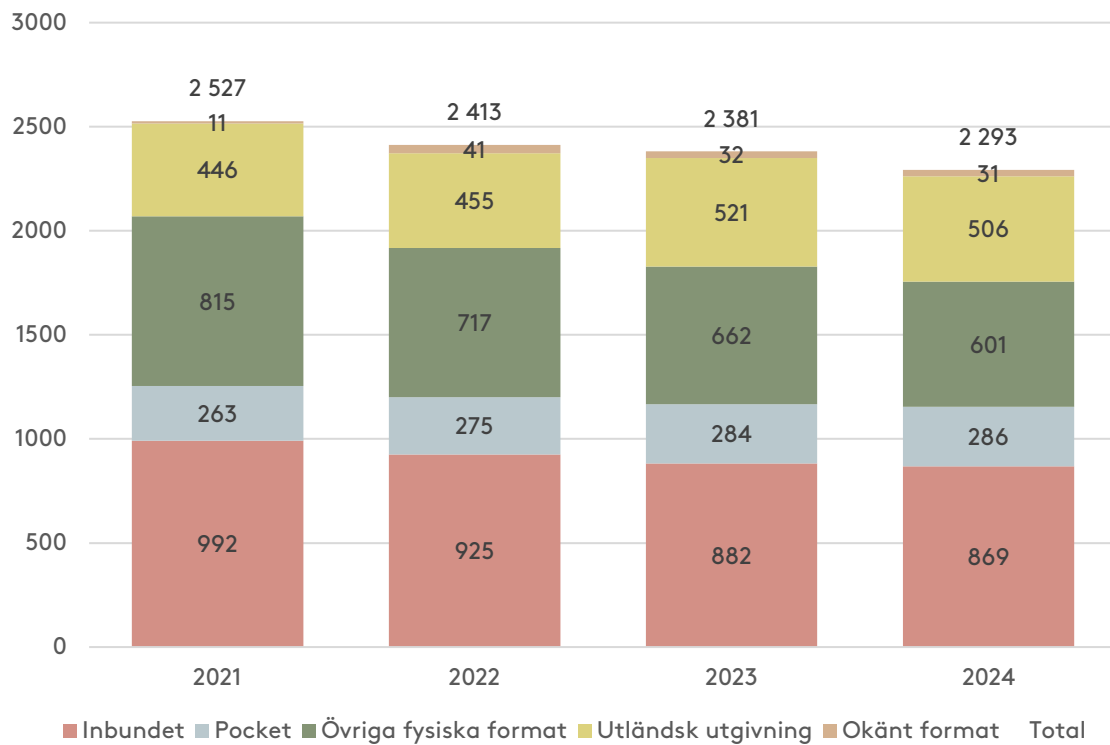
Ålderskategori	2021	2022	2023	2024	Förändring 2023-2024
Barn 0-3	53	54	58	61	5,2%
Barn 3-6	122	121	115	123	7,0%
Barn 6-9	152	147	147	150	2,0%
Barn 9-12	114	110	111	110	-0,9%
Barn 12-15	18	16	15	15	0,0%
Unga vuxna	19	16	15	16	6,7%
Okänd åldergrupp	33	30	24	26	8,3%
TOTALT	511	494	485	501	3,3%

2F. Antal sålda tryckta böcker per kanal under januari – september (tusental exemplar)



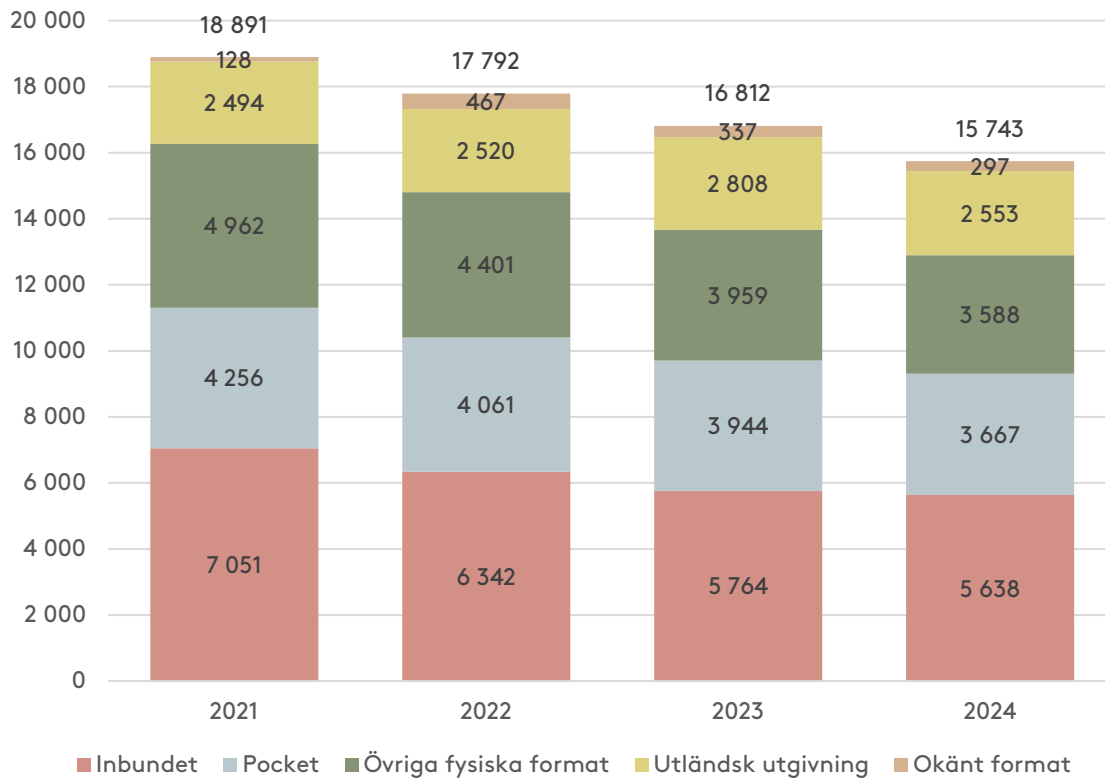
Kanal	2021	2022	2023	2024	Förändring 2023-2024
Fysisk bokhandel	5 313	5 796	5 898	5 618	-4,7%
Internetbokhandel/bokklubbar	11 001	9 717	8 736	8 131	-6,9%
Dagligvaruhandel	2 577	2 280	2 178	1 994	-8,4%
TOTALT	18 891	17 793	16 812	15 743	-6,4%

2G. Försäljning av tryckta böcker per format under januari – september (mkr)



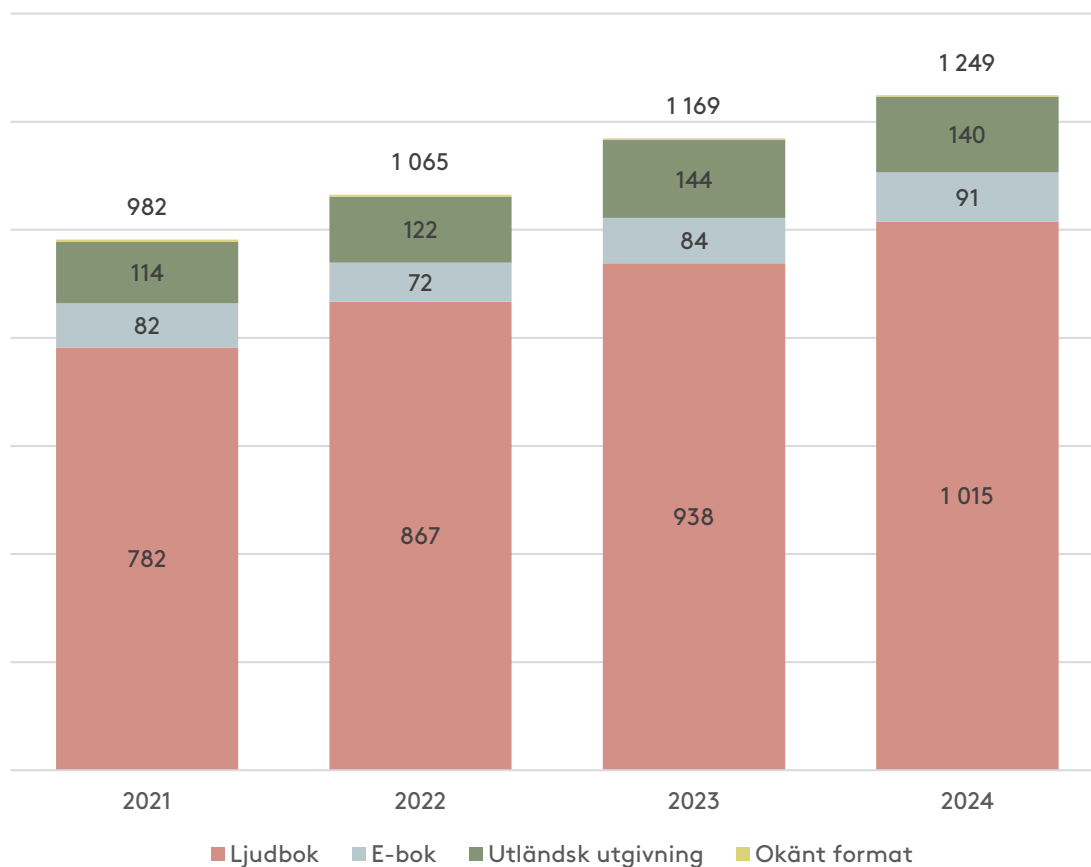
Format	2021	2022	2023	2024	Förändring 2023-2024
Inbundet	992	925	882	869	-1,5%
Pocket	263	275	284	286	0,7%
Övriga fysiska format	815	717	662	601	-9,2%
Utländsk utgivning	446	455	521	506	-2,9%
Okänt format	11	41	32	31	-3,1%
TOTALT	2 527	2 413	2 381	2 293	-3,7%

2H. Antal sålda tryckta böcker per format under januari – september (tusental exemplar)



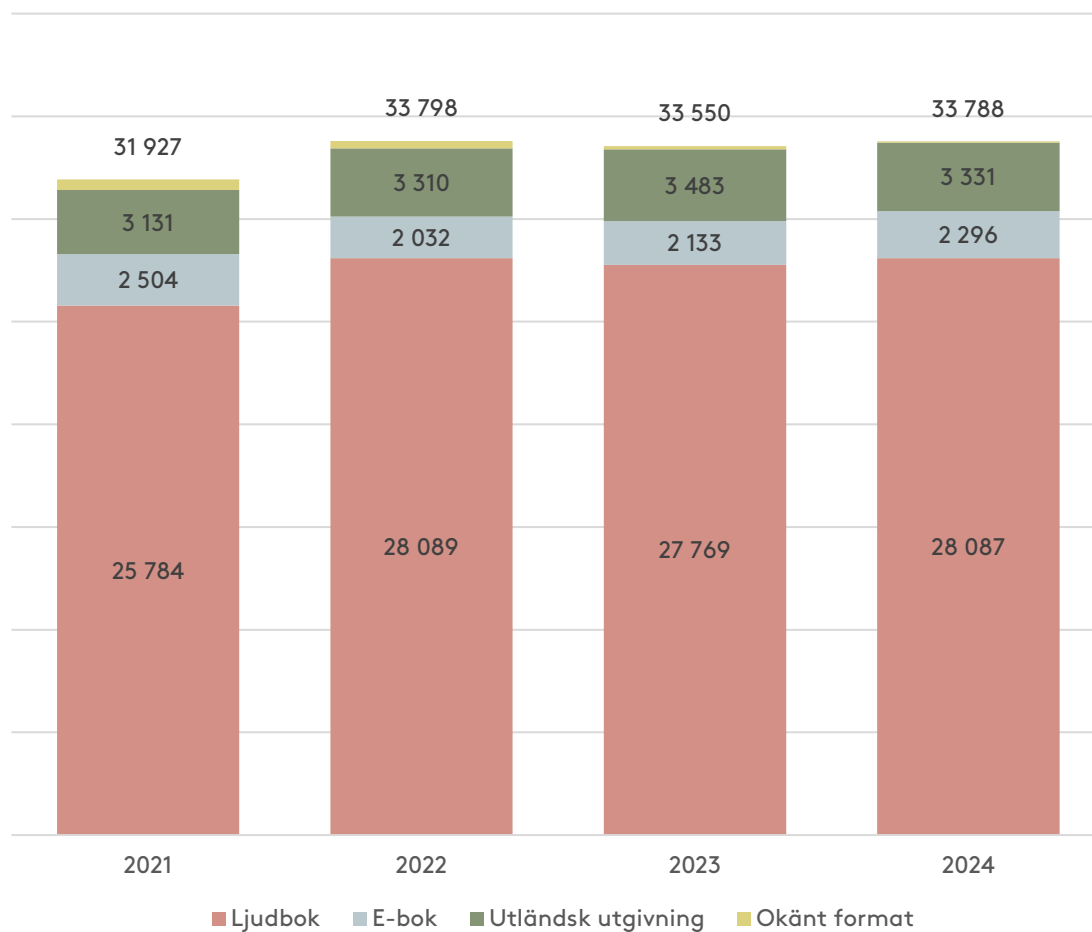
Format	2021	2022	2023	2024	Förändring 2023-2024
Inbundet	7 051	6 343	5 764	5 638	-2,2%
Pocket	4 256	4 061	3 944	3 667	-7,0%
Övriga fysiska format	4 962	4 401	3 959	3 588	-9,4%
Utländsk utgivning	2 494	2 520	2 808	2 553	-9,1%
Okänt format	128	467	337	297	-11,9%
TOTALT	18 891	17 792	16 812	15 743	-6,4%

2I. Försäljning av digitala strömmade böcker per format under januari – september (mkr)



Format	2021	2022	2023	2024	Förändring 2023-2024
Digital ljudbok	782	867	938	1 015	8,2%
E-bok	82	72	84	91	8,3%
Utländsk utgivning	114	122	144	140	-2,8%
Okänt format	4	4	3	3	0,0%
TOTALT	982	1 065	1 169	1 249	6,8%

2J. Antal strömningar av digitala böcker per format under januari – september
(tusental strömningar)



Format	2021	2022	2023	2024	Förändring 2023-2024
Digital ljudbok	25 784	28 089	27 769	28 087	1,1%
E-bok	2 504	2 032	2 133	2 296	7,6%
Utländsk utgivning	3 131	3 310	3 483	3 331	-4,4%
Okänt format	508	367	165	74	-55,2%
TOTALT	31 927	33 798	33 550	33 788	0,7%

Denna sammanställning baseras på försäljningsstatistik från återförsäljare av böcker. Försäljningen avser miljoner kronor exklusive moms. För metodfrågor hänvisas till tidigare publicerade rapporter av Bokförsäljningsstatistiken.